



ELECCIONES 2019

El domingo 10 de noviembre de 2019 se celebraron elecciones generales en nuestro país.

Estos son los **resultados en la localidad de Ayora** (los datos han sido extraídos de la web dedicada a las elecciones generales del 10N - Ministerio del Interior).

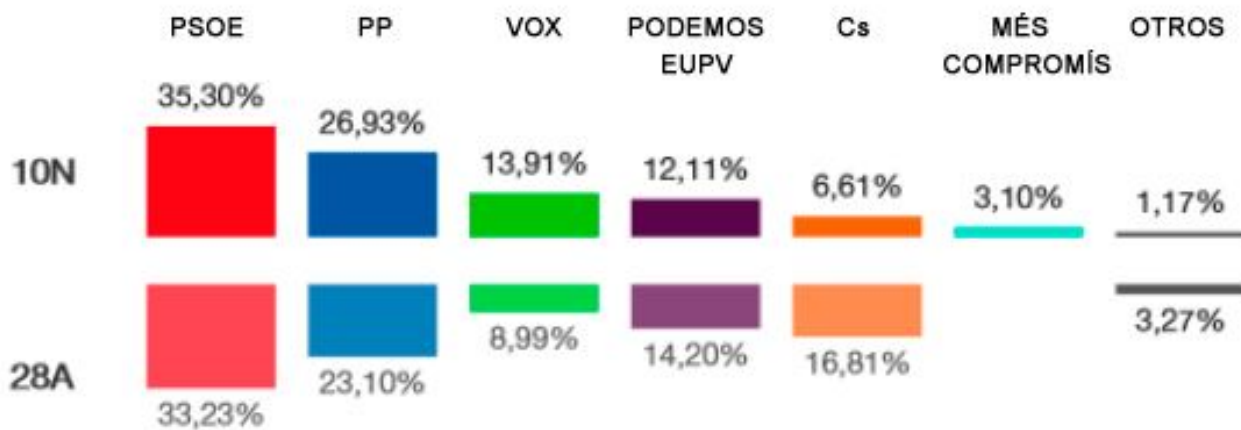
Para más información consulten los enlaces:

RESULTADOS 10N - CONGRESO DE LOS DIPUTADOS

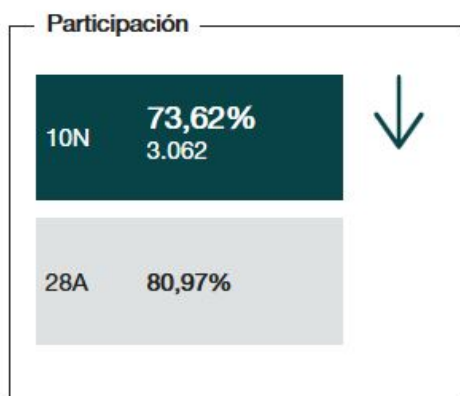
<https://resultados.10noviembre2019.es/Congreso/Total-nacional/Comunitat-Valenciana/Valencia/Ayora/929/es>

Resultado de las Elecciones Generales 10N en Ayora

Lunes, 11 de Noviembre de 2019 13:43



Escrutado 100%



	10N	28A
Abstención	26,38% 1.097	19,03%
Nulos	2,12% 65	1,82%
En blanco	0,87% 26	0,39%


Resultado de las Elecciones Generales 10N en Ayora

Lunes, 11 de Noviembre de 2019 13:43

CANDIDATURAS	10N		28A		CANDIDATURAS
	VOTOS	PORCENTAJE	VOTOS	PORCENTAJE	
PSOE	1.058	35,30%	1.109	33,23%	PSOE
PP	807	26,93%	771	23,10%	PP
VOX	417	13,91%	300	8,99%	VOX
PODEMOS-EUPV	363	12,11%	474	14,20%	PODEMOS-E
Cs	198	6,61%	561	16,81%	Cs
MÉS COMPROMÍS	93	3,10%	-	-	
PACMA	22	0,73%	30	0,90%	PACMA
UNIDOS SÍ-ACPS-DEF	3	0,10%	-	-	
PCPE	2	0,07%	4	0,12%	PCPE
AVANT ADELANTE LOS VERDES	2	0,07%	2	0,06%	AVANT ADEL
ERPV	2	0,07%	1	0,03%	ERPV
PUM+J	2	0,07%	-	-	
AUNACV	1	0,03%	-	-	
CONTIGO	1	0,03%	-	-	
RECORTES CERO-GV	0	0%	6	0,18%	RECORTES C
UIG-SOM-CUIDES	0	0%	2	0,06%	UIG-SOM-CU
	-	-	64	1,92%	COMPROMÍS

<https://www.inec.es/Senado/Total-nacional/Comunitat-Valenciana/Valencia/>

Escrutado 100%



	10N	28A
Abstención	27,00% 1.123	20,06%
Nulos	4,58% 139	4,71%
En blanco	2,83% 82	2,56%

Resultado de las Elecciones Generales 10N en Ayora

Lunes, 11 de Noviembre de 2019 13:43

CANDIDATOS/AS	CANDIDATURAS	VOTOS	PORC
Javier de Lucas Martín	● PSOE	1.044	36,0
Mercedes Berenguer Llorens	● PSOE	1.029	35,0
Pedro Rodríguez Navarro	● PSOE	995	34,0
Fernando de Rosa Torner	● PP	913	31,0
Rubén Moreno Palanques	● PP	892	30,0
Susana Camarero Benítez	● PP	863	29,0
Susana Ruiz Vives	● PODEMOS-EUPV	398	13,0
Ricardo Belda Valiente	● VOX	309	10,0
Ester Roca Laborda	● PODEMOS-EUPV	294	10,0
Luis Escobar de la Paz	● PODEMOS-EUPV	271	9,3
Fernando Mulas Delgado	● Cs	211	7,2
Ignacio Cartagena Sinisterra	● Cs	182	6,2
Inmaculada Ester Redondo Cebolla	● Cs	179	6,1
Dolors Pérez Martí	● MÉS COMPROMÍS	104	3,5
Xavier Hervàs Martínez	● MÉS COMPROMÍS	83	2,8
Raquel Vallés Navarro	● MÉS COMPROMÍS	78	2,6
Valeri Esteban San Julián	● PACMA	31	1,0
María Carmen Jachán Sánchez	● PACMA	30	1,0
Carlos Naranjo González	● PACMA	19	0,6
Roberto José Lázaro del Barrio	● AVANT ADELANTE LOS VERDES	6	0,2
Ricardo Puchades Pérez	● RECORTES CERO-GV	4	0,1
E. Veracruz Poquet Victoria	● RECORTES CERO-GV	3	0,1
Simeón Lezcano Serrano	● PCPE	3	0,1
Manuel Mocholí Aznar	● UIG-SOM-CUIDES	2	0,0
Vicent Ruíz Navarro	● ERPV	2	0,0

